



Lacats
GALI, S.L.

Ctra. Tortosa, s/n. - Apdo. 98
43550 ULLDECONA (Tarragona)
Tel. 977 72 12 39

Oriol
finques

C/. Major, 65 - ULLDECONA
Tel./Fax 977 72 06 91 - Mòbil 696 249 525
oriolfinques@eresmas.com



Recuperacions
ULLDECONA, S.L.

COMPRA-VENTA DE:
Papeles, Plàstics, Metales y Chatarras
Partida Terrés, s/n. - ULLDECONA
Tel. 977 720 510 - Mòvil 619 751 062

CONTRATISTA D'OBRES

JUAN JOSÉ SIMÓ RENET

C/. Roger de Flor, 25 - Tel. 977 72 03 01
ULLDECONA

CAFETERIA - TAPAS VARIADAS - PLATOS COMBINADOS - BOCADILLOS

**B
A
R** *Celedoni*
JAVIER y VICENTE

Plaça de l'Església, 4 - Tel. 977 57 31 03
ULLDECONA

FORN DE PA

Gauxachs

Plaça Catalunya, 1 - Tel. 977 72 05 55
ULLDECONA

Col·labora:

Montsià Ràdio Televisió, s.l.


ULLDECONA i ALCANAR

BIBLIOTECA



CENTRE EXCURSIONISTA ULLDECONA

BUTLLETÍ INFORMATIU núm. 50 • gener/juny 2007



Travessa del Parc Nacional del Teide (3.718 m.) desembre 2006



Butlletí editat pel
Centre Excursionista
Ulldecona (CEU)



Afiliat a la Federació
d'Entitats Excursionistes
de Catalunya

Per a qualsevol consulta o suggeriment, escriure a:
Centre Excursionista Ulldecona
C/. Escultor Querol, 8 - Apartat Correus 34
43550 Ulldecona

Horaris reunions Local Social:
1^{er} dimarts de cada mes de 22 a 23.30 h.

- Coordinació:
DAVID TOMÀS

- Col·laboradors:
NÚRIA SAUCH
GEMMA MATAMOROS
JORDI MARTORELL
JORDI CASTELL

EDITORIAL

Feliç Any Nou 2007 i bones excursions.
Salut i muntanya!

Recordem que l'horari de reunions és el
primer dimarts de cada mes, de 22.00 a
23.30 h., on es podrà sol·licitar el refugi,
les targetes federatives, llibres, material de
muntanya, informació d'activitats...

TELÈFONS D'INTERÈS PER ALS EXCURSIONISTES

- Avis d'actuacions pressumtament irregulars al medi natural: Departament d'Agricultura, Ramaderia i Pesca, Oficina Comarcal del Montsià, 977 701 895 (hores d'oficina), 977 704 785 (de 8 a 21 hores).
- Ambulàncies, bombers i policia: 112.
- En cas d'accidents, emergències o rescat, 085.
- Federació d'Entitats Excursionistes de Catalunya (FECC): 93 412 07 77.
- El telèfon del temps: 807 117 003
- Risc d>Allaus: www.icc.es/allaus

Activitats d'aquest semestre

- **27 i 28 gener: ESCALADA EN GEL I CORREDORS.**
Activitat de la V Vegueria, organitzada per U.E.C. Tortosa.
- **17 i 18 de febrer: CONSTRUCCIÓ D'IGLUS O COVA DE NEU PER PASSAR-HI LA NIT.**
El següent dia, excursió amb raquetes. Zona per concretar del Pirineu, segons innivació. Informa't al local social.
- **25 febrer: EXCURSIÓ POPULAR ALS PORTS.**
Zona a concretar. Vegeu cartells informatius en els llocs habituals.
- **3 i 4 març: ESQUÍ DE MUNTANYA I RAQUETES DE NEU.**
Activitat de la V Vegueria, organitzada per C.E. Foradada de La Ràpita.
- **18 de març: VIA FERRADA.**
Activitat de la V Vegueria, organitzada per C.E. Azimut de l'Ametlla de Mar.
- **25 març: DIADA SOCIAL AL REFUGI "ENRIC AGUADÉ".**
- **22 d'abril: BICICLETA DE MUNTANYA.**
Activitat de la V Vegueria, organitzada per Roca Miloca de La Galera.
- **26 i 27 maig: ACAMPADA PER ALS MENUTS A L'ERMITA.**
Excursions i jocs. 8-12 anys.
- **6 de maig: ESCALADA EN ROCA.**
Activitat de la V Vegueria, organitzada per A.E. d'Amposta.
- **20 de maig: CRESTA.**
Activitat de la V Vegueria, organitzada per La Joca de Roquetes.
- **16 i 17 de juny: DESCENS DE BARRANCS.**
Activitat de la V Vegueria, organitzada per C.E. Ulldecona.

El Centre Excursionista Ulldecona (CEU) podrà modificar la programació per motius de força major. També podrà limitar les inscripcions quan la capacitat de les instal·lacions o dels mitjans de transport així ho aconsellin. Els dimarts abans de cada excursió es farà la inscripció corresponent.



7. d'octubre. Dins la Foradada en la "VIII Lluna Plena al Montsià"

Sabia que a Caja Madrid
reinvertim els nostres beneficis
en el bé de tots?



C/. Guifré, 26
43550 ULLDECONA



CONSULTORIA EUGENI, S.L.

C/. Vidal i Barraquer, 22 - Baixos
Tel. 977 57 32 90 - Fax 977 57 32 69
ULLDECONA
e-mail: eugeni@ceugeni.com

RACÓ FOTOGRÀFIC ("MOMENTOS C.E.U.")



13 i 14 de maig. Excursió al mas de Comú durant l'"Acampada menuts 2006"



Octubre. Pujant la 3ª agulla del crestell de Penyablanca



16 i 17 de juny. Barrancs: Vollandins i riu Canaletes. Cirerers i La Fou



19 de novembre. Cim del Turmell. Vallbona

Ressenyes


CRESTALL DE LA MOLA DE PENYABLANCA

Bonic i espectacular recorregut de cresta, agulles i ressalts que ens pugem amb una escalada poc difícil, fins lo cim de Penyablanca, una mola rodejada de cingles on no hi ha camí per pujar-hi a peu. Per passar un dia per la vessant sud de la serra del Turmell amb bon ambient.

Aproximació: des d'Ulldecona a San Rafel del Riu, d'aquí a Traiguera per la CV-11. Seguim direcció a Morella per la N-232 i ens desviem cap a Xert. Per darrera del poble surt la carretera cap a l'ermita de San Marc i no hi ha cap cartell indicador. Preguntem com arribar-hi. Al sortir del poble passem vora una renglera de pins i la blanca font de S. Marc, llavors posem el comptaquilòmetres a zero. Pugem fins a un coll on ja es veu al fons l'ermita i destacant darrera les moles punxegudes de Penyablanca. Seguim carretera avall, rodegem l'ermita (Km. 4,8) per baix sense pujar-hi, vora l'estret de La Barsella. La carretera es converteix en una bona pista de terra, on a l'esquerra trobem una altra font (aquesta pista forestal condueix fins dalt de tot del cim del Turmell, a 1276 m., gran mirador d'aquestes terres). Seguim remuntant el barranc de La Barsella, creuant-lo alguns cops, fins que trobem un trencall a la dreta (Km. 8,5) on aparcuem el vehicle, ja que la pista que s'endinsa cap als crestalls és tancada amb cadena. Des de el vehicle fins al cim tenim uns 400 m. de desnivell. Remuntem a peu per la lloma de la dreta cap una moleta propera. La rodegem per la dreta i seguim per la carena amunt, sortejant algun tram de vegetació baixa i restes d'arbres cremats (tota la zona de Penyablanca es va cremar fa uns anys). Superem uns ressalts rocallosos, on tenim una bona perspectiva del recorregut, i arribem així al primer tram d'agulles.

Crestall: comença de baixada per una afilada aresta (II) fins al peu de la 1era. agulla. Tenim dos opcions, pel recte (IV+) o baixant una mica i fer un flanqueig per l'esquerra i pujar per una canaleta (IV). Ràpel de 8 m. Encarem la 2na. agulla i a la meitat flanquegem per l'esquerra (IV). Ràpel de 10 m. Pugem (III) per sobre uns morralets que semblen una enclusa. Després d'aquest aeri inici anem superant varis morrals de roca (III+) per la carena. Una desgrimpada (III) i un tram ample de carena amb vegetació baixa.

Superada una punta de roca el terreny torna a enlairar-se (III). Un altre morral (IV) i avancem flanquejant dos puntes més (II). Ens topem amb una paret vertical i llisa, que la rodegem per la dreta entre una agulla i un pi, i pugem per l'aresta cap al cim del castell central (III i IV). La cresta torna a ser aèria. Ràpel de 7 m. Pugem al davant (II) i ràpel de 8 m. La següent punta desploma una mica i tenim dos opcions per pujar-hi: un pas d'artificial (A) pel recte o un curt i exposat flanqueig per la dreta per roca mediocre (IV+). Un bonic i volat ràpel, de 16 m. ens deixa al peu de la 3ra. agulla, que superarem amb dos llargs. En el primer la roca és descomposta i usarem les escaletes (A) uns deu metres aprofitant 5 xapes per continuar (III) fins la reunió (xapa i pont de roca). El segon llarg de 30



m. s'enfila per una canaleta a l'esquerra de la reunió per tornar més amunt a l'aresta i al cim de l'agulla (IV) on trobem una bona reunió (xapa i sabina). Desgrimpem i pugem el primer de tres morrals que semblen queixals (IV). Ràpel de 7 m. La carena es fa ampla. Pugem al segon morral (III) i ràpel de 8 m. o desgrimpada delicada. Després del tercer morral ens resta un tram de caminar fins al cim per la carena entre arbres cremats. A meitat hi ha un morralet que podem evitar per la dreta o pujar-hi (III) i fer un ràpel de 7 m. Varis ressalts mes (III+) i ja estem a sobre de la mola de Penyablanca, on és ampla i plana. Per arribar al cim caminem fins a una petita elevació (fita). Gran paisatge, que recorda una mica (per les agulles i morrals) al Parrissal. Vistes cap al Mediterrani i la serra del Montsià.

Retorn: a uns deu metres a l'est del cim, al centre d'un petit collet està la primera instal·lació de ràpel del descens. En tres ràpels empalmats de 16, 25 i 13 m. arribem a peu del cingle, dins un tram de bosc que no es va cremar. Seguim les marques blanques i fites que indiquen el camí de retorn, i porten més a baix a l'entrada d'un avenc (Avenc Negre, amb 90 m. de profunditat). Es baixa per la roca al fons del barranc, on trobem una xapa amb anella a l'esquerra per fer un ràpel de 15 m. per superar un salt que ens deixa dins una bonica gorgeta. Un ressalt i una gran rampa que podem rapelar o desgrimpar. Seguim tota l'estona pel fons del barranc sortejant arbres caiguts i arribem a una represa artificial. La saltem i a l'altre costat està la pista que ens torna al cotxe. El recorregut total són uns 3 quilòmetres (1'5 km. de cresta i carena).

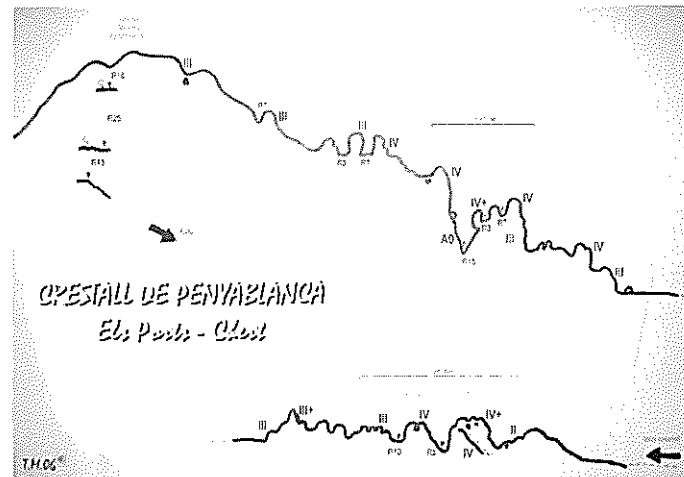
Material: corda 50 m. (aconsellable una altra de 20 m. per als ràpels), mosquetons i cintes per les reunions, 6 cintes exprés, algun clau universal, lo joc de tascons, cintes per sabines i de recanvi, dos escaletes per al tram d'artificial, assegurador-rapelador i peus de gat (poden ser útils).

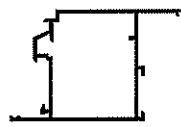

Dificultat: es tracta de curts passos d'escalada sobre roca acceptable en general, un tram d'artificial i els recorreguts aeris de les agulles i el castell central. En la ruta trobem instil·lats tots els ràpels i alguna reunió. L'equipament consta de parabolts, espits, xapes, anelles i cordinos.

Horaris: Pujada per la carena fins a l'inici de la cresta: 45 min.
Recorregut del crestall fins al cim: 3 a 5 hores.
Retorn des del cim: 1 hora i mitja.

Recomanacions: La millor època per anar-hi és primavera, tardor i hivern. Pantalons llargs i bon calçat.

Recorregut realitzat per Sergio Forner, Raúl Sanz, David Tomàs i Núria Sauch a l'octubre de 2006. L'equipament instal·lat ha estat donat pel Centre Excursionista Ulldecona.



	ALUMINIS SANS	
	C/. Adell, 2, baixos - Tel./Fax 977 72 12 00 ULLDECONA	
		Domèstica Guifré, 13 Tel. 977 720 687 Industrial: Ctra. Tortosa, s/n. Tel. 977 720 620 Fax 977 721 115 43550 ULLDECONA E-mail: rgrau@rgrau.com www.rgrau.com